

**Уважаемые родители!**  
**Сегодня мы познакомим детей с цифрой 7!**

Нам надо сформировать представление о числе и цифре 7, умение считать до семи и обратно, соотносить цифру 7 с количеством; закреплять счетные умения, умение сравнивать и уравнивать двумя способами группы предметов по количеству.

# 7



Вот семёрка — кочерга.  
У неё одна нога.

## Цифра семь.

Загадочная цифра семь,  
Не объяснимая никем.  
Семь нот, семь радуги цветов,  
Семь дней недели, семь потов.  
Всего на свете семь чудес  
И не одно, а семь небес.  
Во лбу семь пядей, говорят,  
И за семью замками клад.  
...А мне сегодня тоже семь,  
И я большой уже совсем.



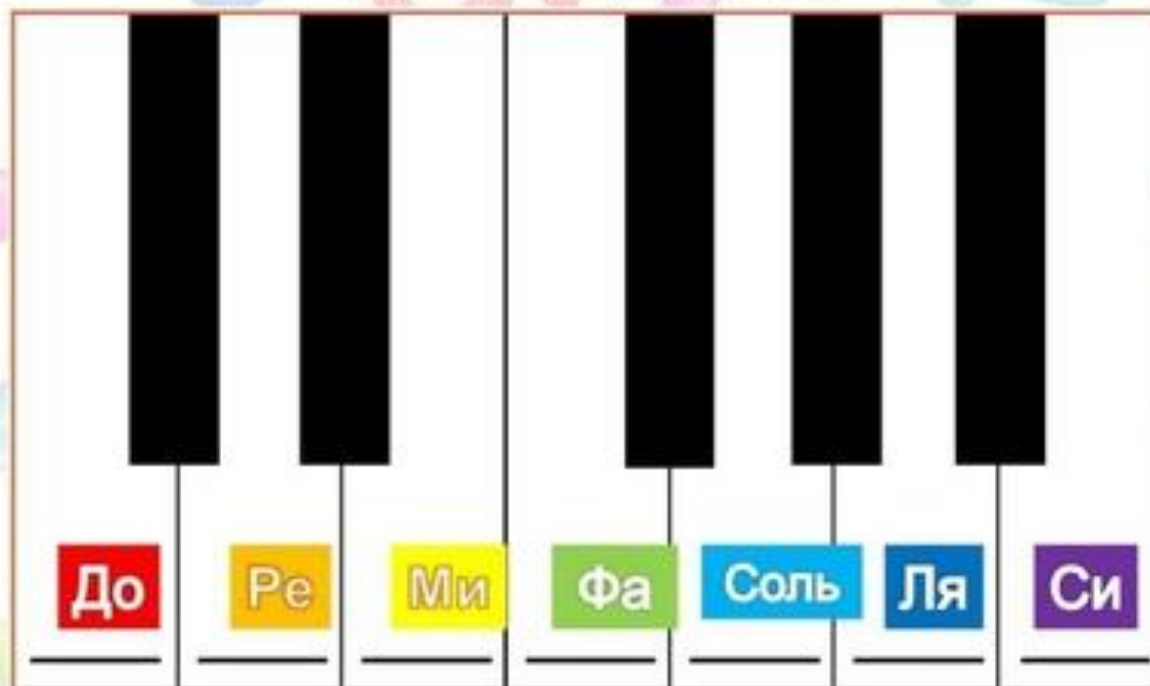
## Где встречается цифра семь?

- 7 цветов радуги: красный, оранжевый, жёлтый, зелёный, голубой, синий, фиолетовый.



➤ 7 нот: до, ре, ми, фа, соль, ля, си.

К ноткам цифра семь пришла,  
Семь им звуков принесла.  
Стали нотки распеваться  
В звуки стали наряжаться.



- 7 дней в неделе: **понедельник**, **вторник**, **среда**, **четверг**, **пятница**, **суббота**, **воскресенье**.

Сколько дней в неделе?  
Семь. Хорошо известно всем.  
Друг за дружкой идут,  
Всех по-разному зовут.



**Сказки, в которых встречается цифра 7:**

**В сказках Цифра Семь живет,  
В гости всех детишек ждет,  
Гномов семь и семь козлят  
С ними поиграть хотят.**



Однажды Семерка гуляла в лесу:  
Корзина в руках и очки на носу.  
В волшебном лесу расцвела красота,  
В корзинке огромной спала пустота!

Семь зайцев на встречу скакали гурьбой:  
- Грибы собираешь? Мы тоже с тобой!  
По лесу зеленому зайцы бродили  
И вместе с Семеркой грибы находили!

Семь толстых волнушек в болоте нашли,  
Семь желтых лисичек под елкой росли,  
Семь белых грибов на поляне стоят,  
А рядом семья – семь веселых опять!

Вот семь сыроежек, семь скользких маслят,  
Семь рыжиков славных в тенечке шалят.  
Удачной грибная охота была:  
Семерка корзину едва подняла!

*Ирина Гурина*





# Поиграйте дома с детьми!

## «Чудесный мешочек»


Если у вас есть пластиковые цифры , то сложите в небольшой , непрозрачный мешочек цифры от 1до7 и пусть ребенок на ощупь найдет заданную цифру. Если пластмассовых цифр нет- вырежьте их из толстого картона.

## «Вставь пропущенные цифры»


Вписать ( положить) в цифровые ряды недостающие цифры

1		3			6	7
	6			3		

## «Найди и раскрась цифру 7»



Это задание можно сделать  
с любой цифрой



Выпустите раскраску с цифрой и пусть ребенок раскрасит цифру.  
Слепите цифру 7 из пластилина, сделайте цифру из конструктора, выложите из пуговиц .

**Желаем вам успешных занятий с детьми!**